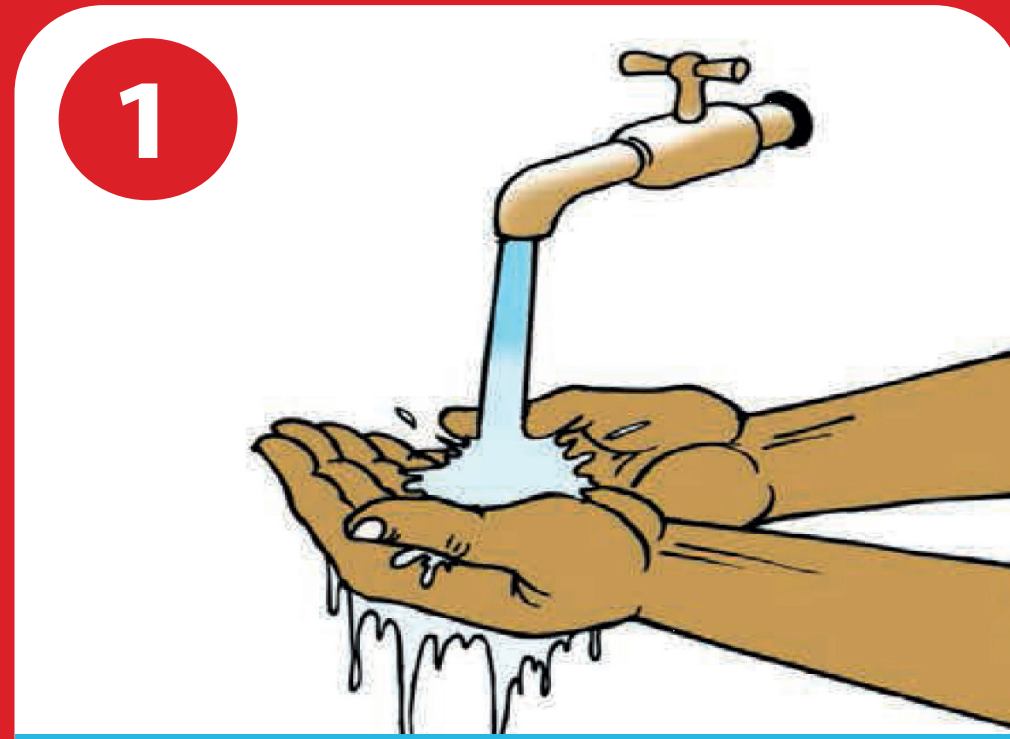




# Les 10 étapes du lavage des mains à l'eau et au savon



1

Mouillez les mains  
avec de l'eau propre



2

Appliquez du savon sur  
toute la surface de la main



3

Se frotter les paumes  
des mains soigneusement  
de manière circulaire



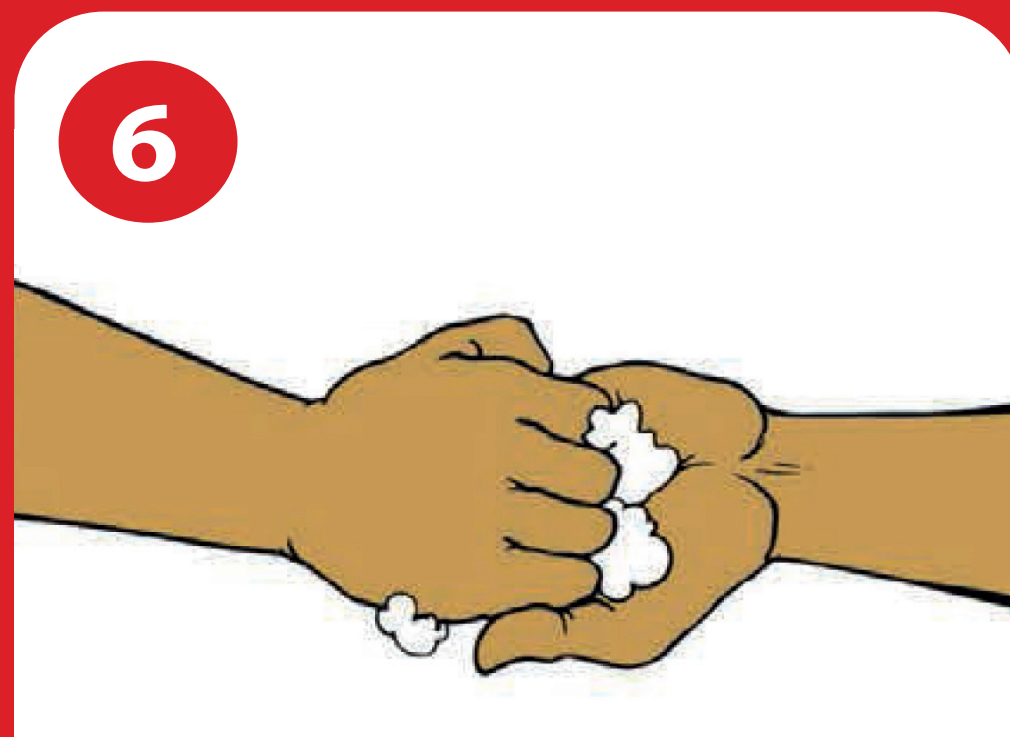
4

Frotter le dos de  
chaque main avec la  
paume de l'autre main



5

Frotter les faces  
intérieures des doigts  
entrecroisés



6

Se frotter la face  
extérieure des doigts avec  
la paume de l'autre main



7

Frotter chaque  
pouce à l'intérieur de  
la paume opposée




8

Frotter les bouts des  
doigts joints de manière  
circulaire à l'intérieur de la  
paume opposée



9

Rincer correctement  
les mains



10

Laisser les mains sécher  
avant tout contact

Numéro vert



[www.prevention-ebola.gouv.ci](http://www.prevention-ebola.gouv.ci)

